

Utilisation de la base de données GARI

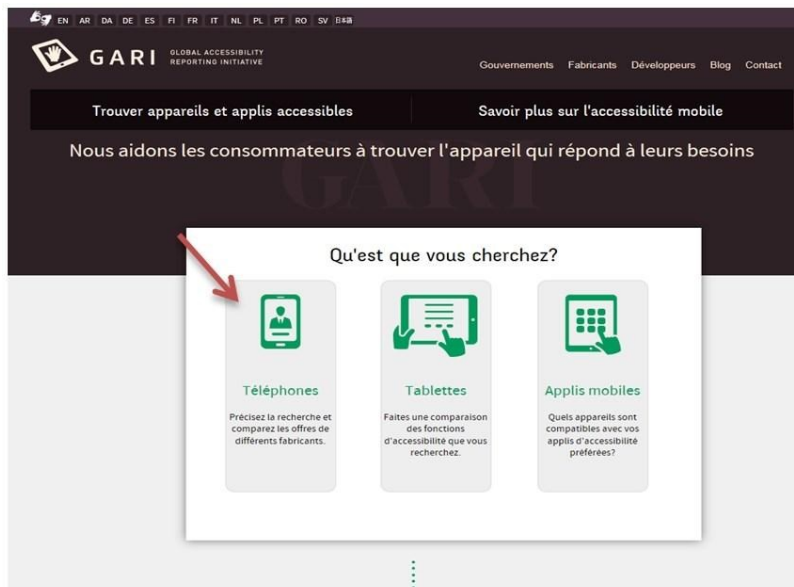
Étape 1 : accéder au site Internet GARI

Allez sur <http://www.gari.info/index.cfm>

Étape 2 : Sélectionnez applis mobiles

Selon vos besoins, cliquez sur téléphones (mobiles), tablettes ou applis mobiles.

Exemple : les personnes qui désirent rechercher un GSM ou smartphone adapté doivent cliquer sur « Téléphones ».



Étape 3 : recherchez les appareils possibles

Plusieurs possibilités s'offrent à vous :

1) Recherche avancée

- Sélectionnez « Lancez la recherche avancée »

Trouver appareils et applis accessibles : téléphones portables et tablettes

Trouver téléphones portables et tablettes
Comparez les différentes offres

Trouver des applis
Quels appareils sont compatibles avec vos applis d'accessibilité préférées?

Les appareils recommandés pour...

- Mobilité
- Vision
- Ouïe/Élocution
- Cognition/Apprentissage

Téléphones Tablettes

Région: North America

Voir les appareils

OU

Recherche d'appareils

Vous savez ce que vous cherchez ? Trouver les téléphones accessibles dans la base de données.

Région: North America

Fabricants: Tous

Modèle:

Téléphones Tablettes

Rechercher les appareils

OU

Recherche avancée

Nous vous aiderons à trouver l'appareil adapté à vos besoins. Sélectionnez les fonctions souhaitées.

Lancez la recherche avancée

- Sélectionnez ensuite :
- Le type d'appareils par ex. « Téléphones » (mobiles)
- Éventuellement « Forme et type de téléphone » et éventuellement « Fabricants »
- N'oubliez pas d'indiquer comme région « Europe ».
- Il est également préférable d'indiquer pour quel handicap vous recherchez un appareil, par ex. « Ouïe/Élocution »

Recherche avancée

Personnalisez votre recherche pour trouver l'appareil idéal.

Quel type d'appareil cherchez-vous?

Téléphones Tablettes

Forme et type de téléphone

Forme de coquille de palourde / Téléphone de terre de friandise / Téléphone de table / Pivotal

Ecran tactile Smartphone Autre

Fabricants

Alcatel Mobile Phones Apple BlackBerry Cisco

Coolpad Americas HTC Huawei Kyocera

LG Microsoft (Nokia) Motorola Mobility Samsung

Sony Telstra ZTE

Région

Africa Asia Pacific Europe Latin America

Middle East North America

Lancez la recherche

Sélectionnez les fonctions:

Matériels Ouïe/Élocution Vision Mobilité Cognition/Apprentissage Tous

Si vous descendez vers le bas de la page, vous trouverez les fonctions disponibles pour le handicap renseigné.

- Sélectionnez les applications souhaitées (ex. alertes vibratoires, alertes visuelles, amélioration de la qualité d'appel, etc.) Si vous n'avez pas sélectionné de handicap spécifique (ex. « Ouïe/Élocution »), vous verrez apparaître toutes les fonctions d'accessibilité disponibles.

<input type="checkbox"/>	Vidéo conférence	L'appareil est capable de faciliter des vidéoconférences bi-directionnelles.
<input type="checkbox"/>	Transfert et personnalisation des SMS	Le téléphone permet aux utilisateurs de créer des "SMS type" dans le genre "En réunion, Je t'appelle plus tard." que l'utilisateur peut pré-enregistrer de façon très rapide et simple.
<input type="checkbox"/>	Options de messages - Saisie intuitive	La saisie de texte intuitive ou prédictive aide l'utilisateur de composer des messages plus vite, prédisant des phrases entières en se basant sur les premières lettres frappées et des phrases saisies le plus fréquemment.
<input type="checkbox"/>	Options de messages - Messages multimédias	L'appareil est capable de recevoir / envoyer des messages multi-média, contenant des images et des données audiovisuelles.
<input type="checkbox"/>	Options de messages - Messagerie instantanée	L'appareil est capable de recevoir / envoyer des messages instantanés.
<input type="checkbox"/>	Options de messages - Email	L'appareil est capable de recevoir / envoyer des emails.
<input type="checkbox"/>	Options de messages - Message texte / SMS	L'appareil peut recevoir / envoyer des messages.
<input type="checkbox"/>	Indicateurs visuels à l'écran - Auxiliaires	Connexion des accessoires (cordon, casque ou téléscripteur/textphone)
<input type="checkbox"/>	Indicateurs visuels à l'écran - Connexion	Affichage visuel du statut (par ex. en ligne)
<input type="checkbox"/>	Indicateurs visuels à l'écran - Message vocal	Indicateur visuel de réception de message vocal
<input type="checkbox"/>	Indicateurs visuels à l'écran - Contrôle du volume	Indicateur visuel pour le niveau sonore
<input type="checkbox"/>	Indicateurs visuels à l'écran - Réseau	Indicateur visuel pour le niveau de technologie utilisée (2G/3G/4G...)
<input type="checkbox"/>	Indicateurs visuels à l'écran - Batterie	Indicateur visuel pour le niveau de la batterie et du signal du réseau.
<input type="checkbox"/>	Alertes visuelles - Appels entrants	Quand il y a un appel entrant, l'appareil donne une alerte visuelle, montrant le nom ou la photo de la personne qui appelle (si elle est dans les contacts).
<input type="checkbox"/>	Alertes Visuelles - autre	Il existe d'autres alertes visuelles ou textes non-mentionnés ci-dessus.
<input type="checkbox"/>	Alertes visuelles - Batterie	Alerte visuelle indique si la batterie est en charge ou est à un faible niveau.
<input type="checkbox"/>	Alertes visuelles - Marche / Arrêt	L'appareil affiche une alerte visuelle lorsque la touche on/off est activée.
<input type="checkbox"/>	Alertes vibratoires	Le téléphone vibre lors de la réception d'un appel, d'un message ou d'alerte.
<input type="checkbox"/>	Amélioration de la qualité d'appel	Le volume de l'appareil peut-il être ajusté pour améliorer la qualité des appels en fonction du bruit ambiant ?

Sélectionnez les fonctions:

Matériels
 Ouïe/Élocution
 Vision
 Mobilité
 Cognition/Apprentissaj
 Tous

- Cliquez ensuite sur « Lancez la recherche » pour visualiser les résultats de la recherche.

2) Effectuer une recherche sur la base du handicap

- Par exemple : les malentendants cliquent sur « Ouïe/Élocution »
- N'oubliez pas d'indiquer comme région « Europe »
- Cliquez ensuite sur « Voir les appareils »

Accueil > Trouver appareils et applis accessibles : téléphones portables et tablettes

Trouver appareils et applis accessibles : téléphones portables et tablettes

Trouver téléphones portables et tablettes
Comparez les différentes offres

Trouver des applis
Quels appareils sont compatibles avec vos applis d'accessibilité préférées?

Les appareils recommandés pour...

- Mobilité
- Vision
- Ouïe/Élocution
- Cognition/Apprentissage

Téléphones Tablettes

Région: Europe

Voir les appareils

Recherche d'appareils

Vous savez ce que vous chercher ? Trouver les téléphones accessibles dans la base de données.

Région: North America

Fabricants: Tous

Modèle:

Téléphone Tablettes

Rechercher les appareils

Recherche avancée

Nous vous aiderons à trouver l'appareil adapté à vos besoins. Sélectionnez les fonctions souhaitées.

Lancez la recherche avancée

3) Rechercher les appareils : pour les personnes désirant rechercher les fonctions d'accessibilité d'un appareil spécifique

- Indiquez « Europe » comme région
- Choisissez un fabricant dans la liste, par ex. Samsung
- Indiquez éventuellement le modèle
- Cliquez ensuite sur « Rechercher les appareils »

Trouver téléphones portables et tablettes
Comparez les différentes offres

Trouver des applis
Quels appareils sont compatibles avec vos applis d'accessibilité préférées?

Les appareils recommandés pour...

- Mobilité
- Vision
- Ouïe/Élocution
- Cognition/Apprentissage

Téléphones Tablettes

Région: Europe

Voir les appareils

Recherche d'appareils

Vous savez ce que vous chercher ? Trouver les téléphones accessibles dans la base de données.

Région: Europe

Fabricants: Samsung

Modèle: Galaxy

Téléphone Tablettes

Rechercher les appareils









Recherche avancée

Nous vous aiderons à trouver l'appareil adapté à vos besoins. Sélectionnez les fonctions souhaitées.

Lancez la recherche avancée

Étape 4 : Comparez les résultats de la recherche

GARI montrera les téléphones qui répondent le mieux à vos critères de recherche, en commençant par les appareils qui répondent en tout point à votre sélection. Sous chaque téléphone apparaîtra un « % Correspondance » indiquant dans quelle mesure vos critères de recherche correspondent à chaque téléphone.

 <p>BlackBerry Q10 SQN100-2 <input type="checkbox"/> Comparez 96% Correspondance</p>	 <p>BlackBerry BlackBerry Z30 STA100-2 <input type="checkbox"/> Comparez 96% Correspondance</p>	 <p>Samsung SM-N910 (Note 4) <input type="checkbox"/> Comparez 93% Correspondance</p>
 <p>Samsung SM-N915 (Note4 Edge) <input type="checkbox"/> Comparez 93% Correspondance</p>	 <p>Samsung GT-I9152(Galaxy Mega) <input type="checkbox"/> Comparez 93% Correspondance</p>	 <p>BlackBerry BlackBerry Z10 STL 100-1 <input type="checkbox"/> Comparez 93% Correspondance</p>
 <p>BlackBerry Z10 STL100-2 <input type="checkbox"/> Comparez 93% Correspondance</p>	 <p>Samsung GT-S7580(Galaxy Trend Plus) <input type="checkbox"/> Comparez 93% Correspondance</p>	

| Page1 | Page2 | Page3 | Page4 | Page5 | Page6 | Page7 | ... | Page10 | >

[Modifiez les critères de recherche](#)

- Pour modifier les critères de recherche, cliquez sur « Modifiez les critères de recherche » au bas de la page pour retourner à l'Étape 1.
- Vous pouvez « Consulter les détails » d'un téléphone ou « Comparer les téléphones » qui sont affichés en sélectionnant les appareils en question et en cliquant ensuite sur « Comparez les téléphones portables » au bas de la page (jusqu'à trois appareils à la fois).
- Vous pouvez ensuite consulter le rapport d'accessibilité complet de GARI pour les appareils sélectionnés.